

REFERÊNCIAS



CAPÍTULO 1.

1. Conceição, C.D.C.; Shutz, T. S. Direito Médico Veterinário: perguntas e respostas à luz das perspectivas jurídicas na medicina veterinária. 1ª ed. Rio de Janeiro: Ed. do Autor, 2022.

CAPÍTULO 2.

1. Ettinger SJ, Feldman EC, Cote E. Textbook of Veterinary Internal Medicine - InKling E-Book. Elsevier Health Sciences; 2024.
2. Francisco L. F. F. Semiologia veterinária : a arte do diagnóstico - 4. ed-. Rio de Janeiro: Roca, 2020.
3. Galvão A.L.B, Mostachio G.M, Bresciani K.D.S. O Plantonista: Conhecimentos Básicos De Emergência E Cuidados Intensivos Em Pequenos Animais 1. ed. - São Paulo. MedVet; 2020.
4. Imagem utilizada sob licença da Shutterstock.com, disponível em: <https://www.shutterstock.com/pt/image-vector/doctor-pet-illustration-line-hand-drawn-2271735641>. Acesso em: 18 mai. 2024.



5. Spinosa, H. S, GORNIAC, S.L Farmacologia aplicada à medicina veterinária. 6. ed. Rio de Janeiro: Guanabara Koogan, 2017
6. Francis, Tilley LP, Oyama MA, Sleeper MM. Manual of canine and feline cardiology. St. Louis, Missouri: Elsevier; 2016.
7. Gelatt KN, Plummer CE. Color atlas of veterinary ophthalmology. Chichester, West Sussex, Uk ; Ames, Iowa, Usa: Wiley Blackwell; 2017.
8. Imagem utilizada sob licença da Shutterstock.com, disponível em: <https://www.shutterstock.com/pt/image-vector/canine-heart-anatomy-labels-external-dog-1807537708>.
9. Imagem utilizada sob licença da Shutterstock.com, disponível em: <https://www.shutterstock.com/pt/g/AddictiveStockCreatives>. Acesso em: 18 mai. 2024.
10. Imagem utilizada sob licença da Shutterstock.com, disponível em: <https://www.shutterstock.com/pt/image-vector/vector-illustration-digestive-system-dog-anatomy-2153802417>.
11. Imagem utilizada sob licença da Shutterstock.com, disponível em: <https://www.shutterstock.com/pt/image-vector/vector-collection-veterinarian-checkup-concept-professional-2374745745>. Acesso em: 18 mai. 2024.




- 
- 
12. Imagem utilizada sob licença da Shutterstock.com, disponível em: <https://www.shutterstock.com/pt/image-photo/vet-listening-fluffy-cat-using-stethoscope-1923494045>. Acesso em: 18 mai. 2024.




CAPÍTULO 3.

1. De Nardi, A.B., Daleck, C.R., Rodaski, S.; Costa, M.T.; Pigatto, C.P.; Gerardi, D.G.; Silva, M.C.V. MEDVEP, Rev. Cient. Med. Vet., Pequenos Anim. Anim. Estim ; 4(13): 228-236, jul.-dez. 2006.

CAPÍTULO 4.

- 
1. Thrall MA, Weiser G, Allison RW, Campbell TW. Veterinary hematology and clinical chemistry. Chichester: Wiley Blackwell; 2022.
 2. Manual de Coletas Pet. <https://www.tecsa.com.br> 2018. Acesso em 15/06/2024
 3. GONZÁLEZ, F. H. D.; SILVA, S. C. Introdução à bioquímica clínica veterinária. ePub rev., atual. e ampl. Porto Alegre: Editora da UFRGS, 2022.
 4. Brooks Marjory, Err Kendal, Seling Davis, Wardrop Kate, Weiss Douglas. Schalm's Veterinary Hematology. [place unknown]: Wiley-Blackwel; 12/04/202. 1456 p. ISBN: 1119500508.
- 

- 
- 
5. Galvão A.L.B, Mostachio G.M, Bresciani K.D.S. O Plantonista: Conhecimentos Básicos De Emergência E Cuidados Intensivos Em Pequenos Animais 1. ed. - São Paulo. MedVet; 2020.
 6. Sykes JE. Greene's Infectious Diseases of the Dog and Cat - E-Book. Elsevier Health Sciences; 2022..
 7. Ettinger SJ, Feldman EC, Etienne Côté. Textbook of veterinary internal medicine : diseases of the dog and the cat. Saunders; 2017.
 8. Araújo RR de, Santos HSP, Silva SB, Leal SMS, Araújo EM, Barbosa B de J, et al. Avaliação diagnóstica das hemoparasitoses em cães: Revisão. Pubvet. 2022 Oct;16(10):1-16.
 9. Nagamori, Y., Hall Sedlak, R., DeRosa, A. et al. Evaluation of VETSCAN IMAGYST: a clinical canine and feline fecal parasite detection system integrated with a deep learning algorithm. Parasites Vectors 13, 346 (2020). <https://doi.org/10.1186/s13071-020-04215-x>
 10. Lima ND, Raimundo DC, de Souza VAF, Aguiar JM. Occurrence of gastrointestinal parasites in dogs and cats domiciliated in Santos, SP, Brazil. Revista Brasileira de Parasitologia Veterinária. 2021;30(4).
- 




- 
- 
11. Ubirajara Filho CRC, Santos KKF, Lima T a. RF, Alves LC, Carvalho GA, Ramos R a. N. Gastrointestinal parasites in dogs and cats in line with the One Health' approach. Arquivo Brasileiro de Medicina Veterinária e Zootecnia [Internet]. 2022 Apr 22;74:43-50. Available from: <https://www.scielo.br/abmvz/a/88Mr4FtYK34C8TFcBVFmtCQ/?lang=en#>
 12. ROCCO, LCM. Guia prático para coleta e interpretação de exames laboratoriais em cães e gatos. Editora Interbook,, São Paulo, 2009.
 13. Imagem utilizada sob licença da Shutterstock.com, disponível em: <https://www.shutterstock.com/pt/image-photo/veterinary-doctor-testing-dog-blood-virus-1691133157>. Acesso em: 16/10/2024.
 14. Imagem utilizada sob licença da Shutterstock.com, disponível em: <https://www.shutterstock.com/pt/image-photo/babesia-parasites-inside-red-blood-cell-2001050459>. Acesso em: 16/10/2024.
 15. Imagem utilizada sob licença da Shutterstock.com, disponível em: x Acesso em: 16/10/2024.
- 




CAPÍTULO 7.





1. Andrade SF. Manual de terapêutica veterinária: consulta rápida. Rio de Janeiro: Roca; 2020.
2. Borin-Crivellenti S; Crivelenti LZ; Dos anjos DS. BoolaVet Bulário médico-veterinário para cães e gatos. São Paulo: Editora MedVet; 2018.
3. Crivelenti, LZ. Casos de Rotina em Medicina Veterinária de Pequenos Animais. 3 ed. São Paulo: MedVet; 2023.
4. Souza MR. Clínica médica de pequenos animais. Salvador: Editora Sanar; 2020.
5. Ferreira SF; Dos Santos MB Junior; Mantovani, MM. Terapêutica do sistema cardiovascular. In: Santana, GC; Almeida, AJ. Manual de terapêutica em animais domésticos. 1 ed. Santana de Parnaíba, SP: Manole; 2022. p. 228-249.
6. Lage-Marques M. Antibióticos em odontologia veterinária. In: Roza MR; Santana SB. Odontologia veterinária: princípios e técnicas. São Paulo: Editora MedVet; 2018, p. 77-82.
7. Brendas A; Alberigi b. Doenças respiratórias em cães e gatos. São Paulo: Editora Manole; 2024.

CAPÍTULO 8.

1. Colégio Brasileiro de Reprodução Animal. Manual para exame andrológico e avaliação do sêmen animal. 3.ed. Belo Horizonte: CBRA, 2013.
2. Concannon PW. Reproductive cycles of the domestic bitch. *Animal Reproduction Science*. 2011 Apr;124(3-4):200-10.
3. CREEL, Scott. Social dominance and stress hormones. *Trends in ecology & evolution*, v. 16, n. 9, p. 491-497, 2001.
4. CRUSCO, Silvia Edelweiss. Tópicos do ciclo estral em cadelas. *Rev Bras Reprod Anim*, v. 46, n. 4, p. 373-376, 2022.
5. DA SILVA NOGUEIRA, Camilla et al. Determinação da fase do ciclo estral através da anamnese e citologia vaginal associada às dosagens hormonais. *Brazilian Journal of Animal and Environmental Research*, v. 2, n. 3, p. 1037-1045, 2019.
6. De Melo Evangelista, L. S., de Sousa Filho, M. A. C., & de Souza, J. A. T. (2015). Inseminação Artificial Intravaginal em cadela da raça Dogo Argentino utilizando sêmen refrigerado: Relato de caso. *Pubvet*, 10, 190-270.
7. Dos Santos, J. F. P., Gosmes, E. T., Siqueira, A. K. M., & Cardoso, R. D. C. S. Andrologia e criopreservação de sêmen em cães, 2016.

- 
- 
8. DURRANT, B. S. The importance and potential of artificial insemination in CANDES (companion animals, non-domestic, endangered species). *Theriogenology*, v. 71, n. 1, p. 113-122, 2009.
 9. GUIMARÃES, Alice Sofia Pereira. Sazonalidade Do Ciclo éstrico Nas Cadelas Das raças cão De Fila De São Miguel e Barbado Da Terceira. 2021. Tese de Doutorado. Universidade de Lisboa (Portugal).
 10. HAFEZ, E. S. E. Reprodução Animal. Inseminação Artificial. 6ª edição. Editora: Manole Ltda. p.431-442.1995.
 11. HOLUMBIIOVSKA, T. Dynamics of ovarian structures after application of Suprelorin®(4.7 mg de-slorelin acetate) implant for estrus induction in bitches. *Ukrainian Journal of Veterinary and Agricultural Sciences*, v. 6, n. 1, p. 51-57, 2023.
 12. Jacomini, J. O., Cunha, G. N., Moreira, C. F., Diniz, E. G., & Vieira, R. C. (2008). USO DE INSEMINAÇÃO ARTIFICIAL EM CADELAS DA RAÇA BULLDOG.
 13. JOHNSTON, S.D., KUSTRITZ, M.V.R., OLSON, P.N.S. *Canine and feline theriogenology*. W.B.Saunders (Philadelphia), 2001.
- 

- 
- 
14. Krustritz MV. Clinical canine and feline reproduction: Evidence based answers. 1ª edição, Iowa, EUA, editora Offece. 2010. p.25-27; 29-33.
 15. Linde-Forsberg C. What can be learned from 2500 Als in the dog? In: 27th World Congress of WSAVA, 2002, Granada, Spain. Proceedings... <http://www.vin.com/proceedings/Proceedings.plx?CID=WSAVA2002&PID=2685>.
 16. Luz, Marcelo Rezende e Silva, Alexandre Rodrigues. Reprodução de cães. 1ª Edição Barueri SP: Manole, 2019.
 17. Macedo, S. P. (2009). Inseminação artificial intra-uterina transcervical assistida por endoscopia em cadelas da raça Retriever do Labrador.
 18. PEREIRA, Maria Carlos de Carvalho Gonçalves. Condições de criação de cães em Portugal. 2022.
 19. RIBEIRO, Júlia Faconi. Avaliação de sêmen resfriado de cães da raça Fila Brasileiro. 2022.
 20. Silva AR. Avaliação andrológica de cães e gatos. Rev Bras Reprod Anim, v.5, p.52-55, 2002.
 21. Silva AR, Cardoso RCS, Silva LDM. Principais aspectos ligados à aplicação da inseminação artificial na espécie canina. Rev Port Ciênc Vet, v.98, p.53-60, 2003.
- 

- 
- 
22. SILVA, Alexandre Rodrigues; LUZ, Marcelo Rezende. Particularidades reprodutivas raciais na espécie canina. *Rev Bras Reprod Anim*, v. 45, n. 4, p. 453-458, 2021.
 23. SIMPSON, G., ENGLAND., G., HARVEY, M. *Manual of small animal reproduction and neonatology*. London, British Small Animal Veterinary Association, p. 235, 1998.
 24. SORRIBAS, C. E. *Reproduccion en los animales pequeños*. Buenos Aires, Ed. Inter-médica, p. 152, 1995.
 25. VAN DEN BERGHE, Femke et al. Reproduction in the endangered African wild dog: basic physiology, reproductive suppression and possible benefits of artificial insemination. *Animal reproduction science*, v. 133, n. 1-2, p. 1-9, 2012.
- 
- 

CAPÍTULO 9.

1. Conceição, C.D.C.; Almeida, E.C.P.; Marcon, F.M. *Novo Código de Ética Médica Veterinária: comentários sob a ótica pericial*. Salvador BA: Ed. Do Autor, 2017
2. Silva, J.M.R.P.B.; *Código de Ética do Médico Veterinário Comentado*. Natal RN: Clube dos Autores, 2022

